

# SODORAD

SOCIEDAD DOMINICANA  
DE RADIOLOGÍA

# 2do Curso *Actualización* Radiología

Casa de Campo, La Romana

3-6  
Octubre  
2024



UNIBE





**Engels Liranzo**  
Presidente SODORAD

### Palabras de Bienvenida

Es un grato placer darles la más **cálida de las bienvenidas** a este histórico evento académico. La gran fortaleza como gremio especializado forjada con el paso de los años, bajo el arduo e incansable trabajo de radiólogos comprometidos a la excelencia, tanto desde la Junta Directiva así como desde nuestros speakers **nacionales e internacionales**, y miembros activos, nos llevan a la culminación de un periodo directivo con grandes logros, siendo este **2do Curso de Actualización en Radiología** una verdadera muestra de calidad académica y organizacional.

Es indescriptible la satisfacción que de manera personal sentimos desde el fondo de nuestro corazón, **agradeciendo primero a nuestro Dios** Creador, así como también a todos los **miembros directivos** de este periodo **2022-2024**.

Satisfacción de metas, promesas, planes y deberes cumplidos a cabalidad y con el toque personal de cortesía, protocolo y diplomacia que nos caracteriza.

Aprovechemos este escenario para socializar con los **colegas**, compartiendo conocimientos, **experiencias**, sonrisas, empatía y confraternidad, en este ambiente turístico único, del cual destila lujo, belleza natural tropical y **exclusividad**.

**Bendiciones abundantes** y sean todos bienvenidos, atentamente, su presidente **Engels Liranzo**



SOCIEDAD DOMINICANA  
DE RADIOLOGÍA



BIENVENIDA

CONFERENCISTAS

CONFERENCISTAS

CONFERENCISTAS

**CONFERENCISTAS**

CONFERENCISTAS

CONFERENCISTAS

CONFERENCISTAS

CONFERENCISTAS



## Dr. Fernando Gutierrez

Professor of Radiology, Mallinckrodt Institute of Radiology,  
Washington University School of Medicine, St. Louis, Missouri

Fellowship Cardiac radiology, Mallinckrodt Institute of Radiology,  
Washington University, St. Louis, Missouri

Instructor of Radiology, Mallinckrodt Institute of Radiology,  
Washington University School of Medicine, St. Louis, Missouri

Past Assistant Professor of Radiology, Mallinckrodt Institute of  
Radiology, St. Louis, Missouri

Associate Professor of Radiology, Washington University, St.  
Louis, Missouri

Professor of Radiology, Washington University, St. Louis,  
Missouri



## Dr. Antonio López Vargas

Ex-presidente de SODORAD  
Radiólogo egresado del Hospital Salvador B. Gautier.  
Subespecialidad en Radiología intervencionista y Radiología de  
Pulmón en la Universidad Medica de Oita Japón.

Ex vicepresidente de la región insular e ibérica del Colegio  
Interamericano de radiología (CIR).

Profesor de generaciones de Radiología y conferencista Nacional e  
internacional.

Miembro Banco profesores CIR

Actualmente labora en el hospital General de la plaza de la Salud,  
como coordinador Médico del departamento de radiología y en el  
hospital Salvador B Gautier



## Dr. Sanjeev Bhala

Professor of Radiology and Section Chief of Cardiothoracic Imaging at the Mallinckrodt Institute of Radiology (MIR) at Washington University in St. Louis, Missouri, USA.

Current Vice Chair of Education at MIR. He is most proud of having been recognized as a teacher of the year three times and a distinguished teacher over 15 times at MIR. He has been recognized for his teaching by the RSNA as a lifetime honored educator; ARRS Distinguished Educator in 2020 and the Association of Chief Residents in Radiology Outstanding Teacher in 2021.

In 2019 he was inducted into the Fleischner Society and is the current trustee in Cardiothoracic Imaging for the American Board of Radiology. He is a former president of the Society of Thoracic Radiology and current Board Liaison for Education for the RSNA.

He has helped with over 150 peer reviewed manuscripts and as coauthored numerous book chapters.

He has learned from many great mentors, among them Fernando Gutierrez, who has helped inspire him to teach internationally.



## Dra. Lenny Delgado

Radióloga. Experta en radiología visceral; torácica, abdominal y pélvica multimodalidad.

Diagnóstico por imagen e intervención de patologías tiroideas.

Docente del área de Radiología Visceral de las Residencias de Imágenes Médicas, Medicina Interna, Ginecología y Gastroenterología, de CEDIMAT, así como otras Residencias externas nacionales.

Centros de Diagnóstico y Medicina Avanzada y de Conferencias Médicas y Telemedicina CEDIMAT (2010-Actual)..



## Dr. José Miguel Paliza

Miembro Fundador y expresidente SODORAD.

Especialidad de neuroradiología en la universidad de Marseille, Francia. en el Hospital de la Timone, Francia radiología vascular, pasando también por el Hospital Salvator.

En el año 1980 nica el funcionamiento junto un grupo de médicos del primer tomógrafo computarizado que se instala en el país.

Conferencista nacional e internacional.

Miembro del Banco de profesores del CIR.

Actualmente es director médico de Diagnostica, S.A. es miembro del cuerpo médico de CECANOT.



## Dr. Antonio Luna Alcalá

Radiólogo abdominal.

Director de Radiología en HTmédica. Madrid

Anteriormente Profesor Asociado de Radiología University Hospitals en Case Western Reserve University. Cleveland, OH

Editor asociado internacional de Radiographics



## **Dra. Sonibel Santana**

Ginecóloga Obstetra

Medicina Maternofetal

Cardióloga Fetal

Director médico del centro Maternofetal Natalie, La Vega, RD



## **Dr. Víctor René González Benítez**

Expresidente SODORAD.

Radiólogo con sub-especialidad radiología intervencionista y master en cirugía mínima invasiva guiada por imágenes.

Ex-Director Residencias Médicas HMDRL-FARD, Subdirector Servicio de Imagenología HMDRL FARD, Ex-Presidente de la Asociación Militar Dominicana de Ciencias Médicas, ex-Gerente del Centro Médico Corominas Pepín Sto. Dgo.

Actualmente ejerce en Hospital General Plaza de la Salud Encargado del área de Radiología Intervencionista Vascular y No-Vascular.

Miembro Banco profesores CIR

Actual Jefe Dpto. Radiología del Gautier.

Profesor de Radiología UTESA, UNPHU, UNIBE



## Dr. Angel Gómez

Fellowship MSK Imaging, University of Texas.

Professor Division of Emergency Radiology University of Alabama  
Birmingham.

Section Chief Musculoskeletal Imaging and Intervention UT  
Health San Antonio, Texas



## Dr. Gory Ballester Ortiz

Ex-presidente de la Sociedad de Radiología de Puerto Rico y  
del American College of Radiology (PR chapter).

Miembro de Honor SODORAD

Fundador y presidente SIMA (simaging Diagnostics and  
intervention).

Especialista en Imágenes de Oncología Abdominal e Imágenes  
Viscerales. Entrenamiento MD. Anderson Cancer Center.

Residencia Radiología – Universidad de Puerto Rico; Diplomado  
del American Board of Radiology.

Director de Radiología en el Hospital Auxilio Mutuo de Puerto Rico





## **Dra. Lizbel Arredondo de Mirabal**

Médico-Radióloga. Graduada de Diagnóstico por imágenes. Universidad del Salvador (USAL) – Hospital Fernández. Buenos Aires, Argentina.

Formación en Imágenes e intervencionismo Mamario, Universidad Buenos Aires (UBA) - Hospital Santojani -Buenos Aires, Argentina.

16 años dedicada a las Imágenes e Intervencionismo mamario. Fundadora de dos Centros de Imágenes Mamasias integral en Santiago, Rep.Dom.

Actual Presidenta Regional Norte y miembro del comité científico de SODORAD.

Miembro Banco profesores CIR.

Fundadora y acutal jefe de Dpto. de la Unidad de Imágenes Mamasias. Clínica Corominas, Santiago.



## **Dr. Jorge Lee**

Profesor Asociado en Radiología en la University of Tennessee Health Science Center y Neuroradiologo Pediatra en Lebonheur Children's Hospital en Memphis, Tennessee en EEUU.

Director de Imágenes Avanzadas y Planeamiento Quirúrgico en Neurocirugía. Director de Seguridad en Resonancia Magnética.

Especialización en Radiologia en la University of Texas Medical Branch, en Galveston, EEUU, y la subespecializacion en Neuroradiologia de Adultos y Ninos en Johns Hopkins University en Baltimore, EEUU.

Expertise y reconocimiento internacional en Planeamiento Quirúrgico para Resección de Tumores del Sistema Nervioso Central, y en Imágenes Avanzadas como Tractografía, Resonancia Magnética Funcional y Resonancia Magnética Intraoperatoria.

Ha publicado multiples articulos y capítulos de libros y presentado en diversas conferencias internacionales.



## Dr. Orlando Mogena Sánchez

Egresado del post grado en medicina materno fetal y ginecología y obstetricia de la pontificia universidad católica madre y maestra. PUCMM.

Graduado de la alta especialidad del post grado de Cirugía Fetal, en Medicina Fetal México (Querétaro)

Es catedrático de la carrera de medicina en la Universidad Tecnológica de Santiago UTESA.

Director médico del Centro Integral de Medicina Materno Fetal (PROGESTAR).

Ejerce su práctica en la clínica Gregorio Hernández (puerto plata) y Centro de Medicina



## Dr. Elías Sebelén

Radiólogo y jefe de residentes en el Hospital Metropolitano de Santiago (HOMS). 2014.

Formación en Imágenes e intervencionismo Mamario, Universidad Autónoma de México. Coordinador de la Unidad de Imágenes Mamarias y coordinador de la residencia de radiología del Hospital Metropolitano de Santiago (HOMS), desde 2014 hasta la fecha.

Jurado de Tesis de Postgrado (Radiología). Pontificia Universidad Católica Madre y Maestra ( PUCMM ) 2017 hasta la fecha.

Miembro Directiva Sociedad Dominicana de Radiología. desde 2020- hasta la fecha. Actualmente con el cargo de Vicepresidente



## **Dra. Joselin Pérez Cruz**

Magister En Ginecología y Obstetricia. Universidad Autónoma de Santo Domingo (UASD) y Hospital Central de las Fuerzas Armadas.

Especialista en Medicina Materno Fetal. Pontificia Universidad Católica Madre y Maestra (PUCMM) y Hospital Maternidad Doña Renee Klang Viuda de Guzmán, Santiago de los Caballeros.

Máster en cardiología fetal en Medicina fetal México.

Ejerce su práctica privada en el Hospital Metropolitano de Santiago



## **Dr. Jorge A. Vidal**

Vice-Presidente Región Ibero-Insular CIR (2014-2022).

Ex-presidente Sociedad de Radiología de Puerto Rico (SOCRAD).

Radiólogo Osteomuscular.

RSNA 2012 Honored Educator Award – recognizes RSNA members who have produced an array of RSNA educational resources in the past calendar year.

Egresado de Radiología Universidad de Missouri, Kansas, USA.

Junior Scientist MSK imaging, Instituto de Patología de las Fuerzas Armadas Washington, DC




## **Dra. Stamatia Destounis**

Fellowship trained breast radiologist and Managing Partner at Elizabeth Wende Breast Care (EWBC) in Rochester, NY a private multisite facility specializing in breast care where she has been practicing breast imaging for 31 years.

Chief of the American College of Radiology (ACR) Breast Commission in 2021, and Chair of the Breast Commission in 2022. She currently serves as Chair of the ACR Breast MRI Accreditation Committee and the Mammography Sub-chair for the BIRADS Atlas 6th edition. She is also the Chair of the ACR Audit Committee.

Chair for the Breast sub-committee of the RSNA Annual Meeting Program Planning Committee and the Past Secretary of the RSNA Research and Education Foundation Board on which she served for 6 years Reviewer for several peer-review journals and is the Deputy Editor for the journal of Academic Radiology and the Breast Editor for the Journal of Ultrasound in Medicine.

- Has published many peer-review publications on a variety of breast imaging topics



## **Dr. Anup Shetty**

Associate Professor of Radiology in the Abdomen Section, Director of Body MRI and Fellowship Director of Advanced Abdominal Imaging, Mallinckrodt Institute of Radiology (MIR) at Washington University in St. Louis, USA

Receipt of the Distinguished Teaching Award at MIR 6 times and Teacher of the Year in 2022; RSNA Honored Educator in 2022; Rising Star Award recipient of the Washington University Academy of Educators in 2021

Chair of the American Board of Radiology Online Longitudinal Assessment Gastrointestinal Committee

Contributor to over 80 peer-reviewed manuscripts and book chapters

Mallinckrodt Institute of Radiology / Washington University School of Medicine

AS

CONFERENCE

PROGRAMA

PROGRAMA

PROGRAMA

**PROGRAMA**

PROGRAMA

PROGRAMA

PROGRAMA

PROGRAMA

# PLENARIA

Centro Convenciones Flamboyán

|               |                          |
|---------------|--------------------------|
| 7:00 am       | Registro e inscripción   |
| 7:00-10:00 am | Stand de café y desayuno |


Salón B + C, Centro Convenciones Flamboyán

|               |   |   |
|---------------|---|---|
| 10 am - 12 pm | Curso taller revisión de casos tomografía de tórax: Oncología | Dr. Fernando Gutiérrez <br>Dr. Sanjeev Bhala  |
|---------------|---|---|

Salón Ámbar, Centro Convenciones Cacique

|               |                             |   |
|---------------|-----------------------------|---|
| 10 am - 12 pm | Curso taller MSK (Hands-on) | DR. Jorge Vidal <br>Dr. Ángel A. Gómez  |
|---------------|-----------------------------|---|



Centro Convenciones Flamboyán

|          |   |   |
|----------|---|---|
| 12:00 pm | Radiología 4.0: el papel del radiólogo ante la IA | Dr. Antonio Luna Alcalá  |
| 12:30 pm | Almuerzo  |   |

Centro Convenciones Flamboyán

## PLENARIA INAUGURAL

Moderador: **Dra. Ana Cristina Sánchez**  
(Secretaria General y de Actas SODORAD)

|         |                                  |   |
|---------|----------------------------------|---|
| 2:00 pm | Invitación a Mesa de Honor       |   |
| 2:05 pm | Invocación al Creador            |   |
| 2:10 pm | Entonación Himno Nacional        |   |
| 2:15 pm | Palabras de Bienvenida           | Dr. Elías Sebelén (Directo <br>Científico y vicepresidente<br>SODORAD) |
| 2:20 pm | Palabras del presidente SODORAD. | Dr. Engels Nicolás Liranzo Liz   |

PROGRAMA JUEVES 3

# MÓDULO TORÁCICO: ONCOLOGÍA

Salón B + C

Moderador: Dra. Ana Cristina Sánchez  
(Secretaría General y de Actas SODORAD).

|         |  |  |
|---------|--|--|
| 2:25 pm | Masas mediastínicas en TC:<br>Revisión de casos                    | Dr. Víctor René González Benítez  |
| 2:50 pm | Tumores neuroendocrinos del pulmón                                 | Dr. Sanjeev Bhala (RSNA)        |
| 3:15 pm | Tumores cardíacos en TC y RM                                       | Dr. Antonio Luna Alcalá         |
| 3:40 pm | Masas y tumores pleurales  | Dr. Fernando Gutiérrez          |
| 4:05 pm | Biopsias de pulmón: Técnicas y protocolos actualizados             | Dr. Víctor René González Benítez  |
| 4:30 pm | Coffee break y socialización con casas patrocinadoras              |  |
| 4:50 pm | Bases técnicas y aplicaciones clínicas de RM torácica              | Dr. Antonio Luna Alcalá        |
| 5:15 pm | Tamizaje de cáncer de pulmón: Experiencia de Washington University | Dr. Fernando Gutiérrez        |
| 5:40 pm | Preguntas y Fin de actividades académicas                          |  |

PROGRAMA JUEVES 3

# MÓDULO MSK: ONCOLOGÍA

Salón Larimar , Centro  
Convenciones Cacique

Moderador: Dra. Iris Morales (Presidente Regional Este SODORAD)

|         |   |                       |
|---------|---|-----------------------|
| 2:25 pm | Tumores MSK en pacientes adultos y envejecientes por RM | Dr. Jorge Vidal 🇵🇷    |
| 2:50 pm | Abordaje de tumores de partes blandas                   | Dr. Angel A. Gómez 🇺🇸 |
| 3:15 pm | Pitfalls en tumores MSK                                 | Dr. Jorge Vidal 🇵🇷    |
| 3:40 pm | TIPS tumores MSK benignos versus malignos               | Dr. Angel A. Gómez 🇺🇸 |
| 4:05 pm | Tumores MSK en niños y adolescentes                     | Dr. Jorge Vidal 🇵🇷    |
| 4:30 pm | Coffee break y socialización con casas patrocinadoras   |                       |
| 4:50 pm | Masas/lesiones del tejido sinovial en rodilla           | Dr. Angel A. Gómez 🇺🇸 |
| 5:15 pm | Presentación de casos MSK randomizados                  | Dr. Jorge Vidal 🇵🇷    |
| 5:40 pm | Preguntas y Fin de actividades académicas               |                       |

## COCTEL DE BIENVENIDA Y APERTURA FORMAL

Salón Larimar (Código de vestimenta: Casual)

7:00 PM.

PROGRAMA JUEVES 03



# MÓDULO TORÁCICO: MIXTO

Salón B + C, Centro Convenciones Flamboyán

Moderador: Dra. Teresa Magdalena Ortiz (Presidente Regional Sur SODORAD).

8:15 am

Protocolo correcto y reporte estandarizado de TCAR

Dr. Antonio López Vargas 

8:50 am

Semiología de TCAR:  
Introducción al intersticio

Dr. Fernando Gutiérrez 

9:15 am

Síndrome aórtico agudo: TC y RM

Dr. Sanjeev Bhala (RSNA) 

9:40 am

AngioTAC torácico: Técnica y desafíos

Dr. Fernando Gutiérrez 

10:05 am

Enfermedades del pericardio:  
Taponamiento y constricción

Dr. Sanjeev Bhala (RSNA) 

10:30 am

Coffee break y socialización con casas patrocinadoras

11:00 am

Repaso multimodal del absceso pulmonar

Dr. Antonio López Vargas 

11:25 am

Los 4 diagnósticos imperdibles del tórax

Dr. Fernando Gutiérrez 

11:50 am

Trauma torácico penetrante

Dr. Sanjeev Bhala (RSNA) 

12:15 pm

Trauma torácico no penetrante

Dr. Fernando Gutiérrez 

12:35 pm

Preguntas

12:45 pm

Homenaje póstumo Dr. Juan Manuel Taveras Rodríguez

Dr. José Miguel Paliza 

1:00 pm

Almuerzo

PROGRAMA VIERNES 4

# MÓDULO BODY-VISCERAL

Salón Larimar, Centro Convenciones Cacique

Moderador: Dra. Lizbel Arredondo (Presidenta Regional Norte SODORAD)

|          |  |                            |
|----------|--|----------------------------|
| 8:15 am  | Abordaje por RM de las lesiones nodulares hepáticas                        | Dr. Gory Ballester 🇵🇷      |
| 8:50 am  | Multimodal approach to liver tumors  | Dr. Anup Shetty 🇺🇸         |
| 9:15 am  | Casos desafiantes de RM hepática   | Dr. Antonio Luna Alcalá 🇪🇸 |
| 9:40 am  | EnteroRM y enteroTAC en enfermedad de Crohn lo que debe saber el radiólogo | Dra. Lenny Delgado 🇨🇷      |
| 10:05 am | Cholangiocarcinoma and its differential diagnoses                          | Dr. Anup Shetty 🇺🇸         |
| 10:30 am | Coffee break y socialización con casas patrocinadoras                      |                            |
| 11:00 am | Pitfalls en RM de pelvis femenina: basado en casos                         | Dr. Antonio Luna Alcalá 🇪🇸 |
| 11:25 am | Endometriosis por RM: presentación de casos                                | Dra. Lenny Delgado 🇨🇷      |
| 11:50 am | Tumores prostáticos en RM multiparamétrica                                 | Dr. Gory Ballester 🇵🇷      |
| 12:15 pm | Diagnóstico integrado del carcinoma de próstata asistido por IA            | Dr. Antonio Luna Alcalá 🇪🇸 |
| 12:35 pm | Preguntas  |                            |
| 12:45 pm | Homenaje póstumo Dr. Juan Manuel Taveras Rodríguez (Plenaria Salón B+C)    | Dr. José Miguel Paliza 🇨🇷  |
| 1:00 pm  | Almuerzo   |                            |

## Curso Taller Biopsia de Mama

(Salón B + C, Centro Convenciones Flamboyán)

2:30-4:30 pm

Curso taller biopsia de mama

Dra. Lizbel Arredondo 🇨🇷  
Dr. Elías Sebelén 🇨🇷

## Curso Taller Ecografía Fetal

Moderador: Dra. Wendy Hilario (Vocal SODORAD)

Salón Larimar, Centro Convenciones Cacique

2:30-4:30 pm

Curso taller ecografía fetal

Dr. Orlando Mogena 🇨🇷  
Dra. Sonibel Santana 🇨🇷  
Dra. Joselin Pérez Cruz 🇨🇷

PROGRAMA VIERNES 4

# MÓDULO NEURORRADIOLOGÍA

Salón Larimar, Centro Convenciones  
Cacique

Moderador: Dr. Joaquín Pérez Osorio (Vocal SODORAD)

|          |  |                           |
|----------|--|---------------------------|
| 8:15 am  | RM en tumores del SNC:<br>desde el Dx hasta la RM<br>intraoperatoria         | Dr. Jorge Lee 🇺🇸          |
| 9:00 am  | Pitfalls en el Dx de<br>tumores del SNC                                      | Dr. José Miguel Paliza 🇨🇷 |
| 9:30 am  | Tumores de fosa posterior<br>en niños  | Dr. Jorge Lee 🇺🇸          |
| 10:00 am | Abordaje multimodal de<br>tumores del sistema<br>ventricular                 | Dr. José Miguel Paliza 🇨🇷 |
| 10:30 am | Coffee break y<br>socialización con casas<br>patrocinadoras                  |                           |
| 11:00 am | RM funcional y<br>Tractografía para<br>planeamiento Qx de<br>tumores del SNC | Dr. Jorge Lee 🇺🇸          |
| 11:30 am | Revisión de casos:<br>Tumores del SNC  | Dr. Jorge Lee 🇺🇸          |
| 12:00 pm | Preguntas  |                           |
| 12:15 pm | Almuerzo   |                           |

# MÓDULO MAMARIO

Salón B + C, Centro Convenciones Flamboyán

Moderador: Dra. Helias Michell Lake Guerrero (Tesorera y Vice Directora Científica)



|          |  |                            |
|----------|--|----------------------------|
| 8:15 am  | Pitfalls para clasificar lesiones<br>BI-RADS 3 o BI-RADS 4 | Dra. Lizbel Arredondo 🇨🇷   |
| 9:00 am  | BI-RADS 6th edition Update                                 | Dra. Stamatia Destounis 🇺🇸 |
| 9:30 am  | BI-RADS 3: Lesions and<br>management                       | Dra. Stamatia Destounis 🇺🇸 |
| 10:00 am | Lesiones simuladoras:<br>Presentación de casos             | Dr. Elías Sebelén 🇨🇷       |
| 10:30 am | Coffe Break y socialización con<br>casas patrocinadoras    |                            |

PROGRAMA SÁBADO 5

# MÓDULO DE LAS INDUSTRIAS

Salón B + C, Centro Convenciones Flamboyán

Moderador: Dra. Ana Cristina Sánchez (Secretaria General y de Actas SODORAD)

|          |  |   |
|----------|--|---|
| 11:00 am | <b>TECNOMED CARIBBEAN</b><br>IA en Muskuloesqueletal,<br>S-thyroid, S-mama y el<br>S-fetus | <b>Ing. José Morales</b>     |
| 11:20 am | <b>GLOBAL MÉDICA</b>   |   |
| 11:40 am | <b>BP MEDICAL</b>  |   |
| 12:00 pm | <b>SEMINSA</b>   | <b>Jairo Güiza Argüello</b>  |
| 12:20 pm | <b>Almuerzo</b>  |   |

## PLENARIA

Salón B + C, Centro Convenciones Flamboyán

Moderador: Dra. Ana Cristina Sánchez (Secretaria General y de Actas SODORAD)

|          |   |
|----------|---|
| 2:15 pm  | <b>Interacción de casas patrocinadoras</b>  |
| 2:40 pm  | <b>Entrega de homenaje "Miembro de Honor Internacional" para el Dr. Jorge Vidal (PR)</b><br><br><b>Homenaje "Trayectoria Meritoria en Radiología" entregados por Dr. Engels Nicolás Liranzo Liz</b><br><br><b>Homenajeados:</b><br><br><b>Dra. Iris Morales</b><br><br><b>Dr. Eloy Gautier</b><br><br><b>Dr. Orlando Duarte</b><br><br><b>Dr. Amilcar Guasino</b> |
| 3:00 pm  | <b>Palabras de clausura - Dr. Engels Nicolás Liranzo Liz</b>  |
| 9:00 PM. | <b>FIESTA DE CLAUSURA</b><br>Código de vestimenta: Fiesta Blanca  |

PROGRAMA SÁBADO 5

PATROCINADORES

PATROCINADORES

PATROCINADORES


**PATROCINADORES**

PATROCINADORES

PATROCINADORES

PATROCINADORES

PATROCINADORES



GLOBAL  
MEDICA





**TECNOMED**

C A R I B B E A N

Tecnología médica cinco estrellas

do  
Curso  
*Actualización*  
Radiología

PATROCINADORES PLATINUM



**BP MEDICAL**

VENTA DE EQUIPOS MÉDICOS DE ALTA TECNOLOGÍA

do  
Curso  
*Actualización*  
Radiología

PATROCINADORES PLATINUM








do  
Curso  
*Actualización*  
Radiología

PATROCINADORES PLATINUM

*ELECTROMEDICA*  
*ELECTROMEDICA*, S.A.



do  
Curso  
*Actualización*  
Radiología

PATROCINADORES GOLD





# Líneas *Médicas*

Equipos y Tecnología Médica

do  
Curso  
*Actualización*  
Radiología

PATROCINADORES GOLD



**CitraFleet<sup>®</sup>**  
Picosulfato de sodio + Citrato de Magnesio

do  
Curso  
*Actualización*  
Radiología

PATROCINADORES GOLD




# ALL VERANO TOURS

International & Travel Company

do  
Curso  
*Actualización*  
**Radiología** 3-6  
Octubre  
Casa de Campo, La Romana 2024

**SODORAD**



SOCIEDAD DOMINICANA  
DE RADIOLOGÍA